

# 26

## LISTINO PREZZI

VALIDO DAL 01/01/2026

Lumeitalia





EUROPA20				
MODELLO	RANGE POTENZA	DRIVER 1-10V	DRIVER M.V.	PREZZO
EUROPA20 MINI	da 10 a 60W	1-10V	M.V.	95,00 €
EUROPA20 SMALL	da 61 a 75W	1-10V	M.V.	110,00 €
EUROPA20 SMALL	da 76 a 105W	1-10V	M.V.	125,00 €
EUROPA20 SMALL	da 106 a 120W	1-10V	M.V.	135,00 €
EUROPA20 MEDIUM	da 121 a 150W	1-10V	M.V.	160,00 €
EUROPA20 MEDIUM	da 151 a 165W	1-10V	M.V.	195,00 €
EUROPA20 MEDIUM	da 166 a 200W	1-10V	M.V.	225,00 €
EUROPA20 LARGE	da 201 a 240W	1-10V	M.V.	285,00 €
EUROPA20 LARGE	da 241 a 300W	1-10V	M.V.	325,00 €

Optional a richiesta.Vedi tabella "OPTIONAL"



ITALICO LX				
MODELLO	RANGE POTENZA	DRIVER 1-10V	DRIVER M.V.	PREZZO
ITALICO LX SMALL	da 10 a 80W	1-10V	M.V.	95,00 €
ITALICO LX MEDIUM	da 81 a 120W	1-10V	M.V.	120,00 €

Optional a richiesta.Vedi tabella "OPTIONAL"



PAD STREET			
MODELLO	RANGE POTENZA	DRIVER	PREZZO
PAD STREET BASIC LX	da 10 a 80W	1-10V	125,00 €
PAD STREET PLUS	da 10 a 80W	1-10V	155,00 €
PAD STREET SMART CITY	da 10 a 80W	LUMFII	310,00 €

Optional a richiesta.Vedi tabella "OPTIONAL"



ITALICO22 S_OTP				
MODELLO	RANGE POTENZA	DRIVER 1-10V	DRIVER M.V.	PREZZO
ITALICO22 S-OTP	da 10 a 60W	1-10V	M.V.	95,00 €
ITALICO22 S-OTP	da 61 a 105W	1-10V	M.V.	120,00 €
ITALICO22 S-OTP	da 106 a 150W	1-10V	M.V.	145,00 €

Optional a richiesta.Vedi tabella "OPTIONAL"



ITALICO22 X_OTP				
MODELLO	RANGE POTENZA	DRIVER 1-10V	DRIVER M.V.	PREZZO
ITALICO22 X-OTP	da 10 a 40W	1-10V	M.V.	105,00 €
ITALICO22 X-OTP	da 41 a 105W	1-10V	M.V.	130,00 €
ITALICO22 X-OTP	da 106 a 150W	1-10V	M.V.	155,00 €

Optional a richiesta.Vedi tabella "OPTIONAL"



## ITALICO22 Z\_OTP

MODELLO	RANGE POTENZA	DRIVER 1-10V	DRIVER M.V.	PREZZO
ITALICO22 Z-OTP	da 10 a 50W	1-10V	M.V.	125,00 €
ITALICO22 Z-OTP	da 51 a 75W	1-10V	M.V.	150,00 €
ITALICO22 Z-OTP	da 76 a 105W	1-10V	M.V.	175,00 €

Optional a richiesta.Vedi tabella "OPTIONAL"



## ALTAVIA

MODELLO	RANGE POTENZA	DRIVER 1-10V	DRIVER M.V.	PREZZO
ALTAVIA	da 10 a 60W	1-10V	M.V.	65,00 €

Optional a richiesta.Vedi tabella "OPTIONAL"

## OPTIONAL

MODELLO	PREZZO
PROTEZIONE SOVRATENSIONE 20kV	8,00 €
ALIMENTATORE DALI	15,00 €
ZHAGA O NEMA SOCKET	15,00 €
TEMP. COLORE 2200K	+10%



## EDGE

MODELLO	POTENZA	ALIMENTAZIONE	PREZZO
EDGE	5	48V	160,00 €
EDGE	8	48V	160,00 €
EDGE	12	48V	160,00 €
EDGE	16	48V	160,00 €

## ALIMENTAZIONE EDGE

MODELLO	PREZZO
DRIVER 48V 100W	30,00 €
DRIVER 48V 150W	40,00 €
DRIVER 48V 200W	55,00 €



## PAD ROUND

MODELLO	RANGE POTENZA	DRIVER	PREZZO
PAD ROUND BASIC LX	da 10 a 80W	1-10V	150,00 €
PAD ROUND PLUS	da 10 a 80W	1-10V	180,00 €
PAD ROUND SMART CITY	da 10 a 80W	LUMFII	340,00 €

Optional a richiesta.Vedi tabella "OPTIONAL"



## OLDCITY20

MODELLO	RANGE POTENZA	DRIVER 1-10V	DRIVER M.V.	PREZZO
OLDCITY20 TP/S/AP/C MINI	da 10 a 40W	1-10V	M.V.	125,00 €
OLDCITY20 TP/S/AP/C SMALL	da 10 a 75W	1-10V	M.V.	180,00 €
OLDCITY20 TP/S/AP/C MEDIUM	da 76 a 105W	1-10V	M.V.	230,00 €

Optional a richiesta.Vedi tabella "OPTIONAL"



## OLDCITY LX

MODELLO	POTENZA	DRIVER C.C.	PREZZO
OLDCITY LX	10-75W	C.C.	140,00 €



## NEWTON20 TP

MODELLO	RANGE POTENZA	DRIVER 1-10V	DRIVER M.V.	PREZZO
NEWTON20 TP SMALL	da 10 a 60W	1-10V	M.V.	145,00 €

Optional a richiesta.Vedi tabella "OPTIONAL"



## NEWTON20 TPL

MODELLO	RANGE POTENZA	DRIVER 1-10V	DRIVER M.V.	PREZZO
NEWTON20 TPL SMALL	da 10 a 60W	1-10V	M.V.	145,00 €

Optional a richiesta.Vedi tabella "OPTIONAL"



## NEWTON20 F

MODELLO	RANGE POTENZA	DRIVER 1-10V	DRIVER M.V.	PREZZO
NEWTON20 F SMALL	da 10 a 60W	1-10V	M.V.	165,00 €

Optional a richiesta.Vedi tabella "OPTIONAL"



NEWTON20 G				
MODELLO	RANGE POTENZA	DRIVER 1-10V	DRIVER M.V.	PREZZO
NEWTON20 G SMALL	da 10 a 60W	1-10V	M.V.	145,00 €

Optional a richiesta.Vedi tabella "OPTIONAL"



NEWTON20 S				
MODELLO	RANGE POTENZA	DRIVER 1-10V	DRIVER M.V.	PREZZO
NEWTON20 S SMALL	da 10 a 60W	1-10V	M.V.	145,00 €

Optional a richiesta.Vedi tabella "OPTIONAL"

## OPTIONAL

MODELLO	PREZZO
PROTEZIONE SOVRATENSIONE 10KV	5,00 €
PROTEZIONE SOVRATENSIONE 20KV	8,00 €
ZHAGA O NEMA SOCKET	15,00 €
ALIMENTATORE DALI	15,00 €



NEWTON EG TP				
MODELLO	RANGE POTENZA	DRIVER 1-10V	DRIVER M.V.	PREZZO
NEWTON EG TP	da 10 a 100W	1-10V	M.V.	140,00 €

Optional a richiesta.Vedi tabella "OPTIONAL"



NEWTON EG U				
MODELLO	RANGE POTENZA	DRIVER 1-10V	DRIVER M.V.	PREZZO
NEWTON EG U	da 10 a 100W	1-10V	M.V.	140,00 €

Optional a richiesta.Vedi tabella "OPTIONAL"



NEWTON EG U				
MODELLO	RANGE POTENZA	DRIVER 1-10V	DRIVER M.V.	PREZZO
NEWTON EG U	da 10 a 100W	1-10V	M.V.	140,00 €

Optional a richiesta.Vedi tabella "OPTIONAL"



## NEWTON LX

MODELLO	RANGE POTENZA	DRIVER 1-10V	PREZZO
NEWTON LX	da 10 a 75W	1-10V	135,00 €



## NEWTON LX F

MODELLO	RANGE POTENZA	DRIVER 1-10V	PREZZO
NEWTON LX F	da 0 a 40W	1-10V	155,00 €
NEWTON LX F	da 41 a 75W	1-10V	165,00 €



## NEWTON LX S

MODELLO	RANGE POTENZA	DRIVER 1-10V	PREZZO
NEWTON LX S	da 0 a 40W	1-10V	140,00 €
NEWTON LX S	da 41 a 75W	1-10V	145,00 €



## LAMPARA LX S

MODELLO	RANGE POTENZA	DRIVER 1-10V	PREZZO
LAMPARA S	da 0 a 40W	1-10V	160,00 €
LAMPARA S	da 41 a 75W	1-10V	165,00 €



JUNO			
MODELLO	POTENZA	DRIVER C.C.	PREZZO
JUNO S/FL 100	100W	C.C.	110,00 €
JUNO S/FL 150	150W	C.C.	130,00 €
JUNO S/FL 200	200W	C.C.	150,00 €

Optional a richiesta. Vedi tabella "OPTIONAL"

OPTIONAL JUNO	
MODELLO	PREZZO
ALIMENTATORE DALI	15,00 €
GRIGLIA DI PROTEZIONE	40,00 €
SENSORE DI PRESENZA	10,00 €




UNIQUA			
MODELLO	RANGE POTENZA	CRI	PREZZO
UNIQUA 600	12-20W	80	28,00 €
UNIQUA 1200	20-36W	80	42,00 €
UNIQUA 1500	28-50W	80	54,00 €

Optional a richiesta. Vedi tabella "OPTIONAL"



UNIQUA INOX			
MODELLO	RANGE POTENZA	CRI	PREZZO
UNIQUA 600	12-20W	80	95,00 €
UNIQUA 1200	20-36W	80	110,00 €



I-PAN			
MODELLO	RANGE POTENZA	CRI	PREZZO
I-PAN 60X60	25W/28W/32W/36W	80	30,00 €
I-PAN 120X30	25W/28W/32W/36W	80	35,00 €
I-PAN 120X60	25W/28W/32W/36W	80	55,00 €



I-PAN BK			
MODELLO	RANGE POTENZA	CRI	PREZZO
I-PAN BK 60X60	25W/28W/32W/36W	80	25,00 €
I-PAN BK 120X30	25W/28W/32W/36W	80	30,00 €
I-PAN BK 120X60	25W/28W/32W/36W	80	50,00 €

## ALIA SPORT



MODELLO	POTENZA	N. MODULI	DRIVER C.C.	PREZZO
ALIA SPORT 1M 250	250W	1	C.C.	300,00 €
ALIA SPORT 1M 500	500W	1	C.C.	550,00 €



ALIA SPORT 2M 750	750W	2	C.C.	840,00 €
ALIA SPORT 2M 900	900W	2	C.C.	980,00 €
ALIA SPORT 2M 1000	1000W	2	C.C.	1.100,00 €




ALIA SPORT 3M 1200	1200W	3	C.C.	1.220,00 €
ALIA SPORT 3M 1350	1350W	3	C.C.	1.380,00 €
ALIA SPORT 3M 1500	1500W	3	C.C.	1.550,00 €

Optional a richiesta.Vedi tabella "OPTIONAL"

## OPTIONAL ALIA SPORT

MODELLO	PREZZO
VISIERA PER OGNI MODULO	25,00 €
PUNTATORE LASER	30,00 €
SOVRATENSIONE 20KV	20,00 €



## ALIA SPORT LX

MODELLO	RANGE POTENZA	N. MODULI	DRIVER C.C.	PREZZO
ALIA SPORT 1000 LX	da 500 a 1000W	1	C.C	1.100,00 €



## THOR FL LX

MODELLO	RANGE POTENZA	DRIVER 1-10V	PREZZO
THOR FL LX MINI	da 10 a 60W	1-10V	85,00 €
THOR FL LX MINI	da 61 a 100W	1-10V	125,00 €
THOR FL LX SMALL	da 101 a 150W	1-10V	155,00 €
THOR FL LX REGULAR	da 151 a 200W	1-10V	220,00 €
THOR FL LX REGULAR	da 201 a 240W	1-10V	270,00 €
THOR FL LX MEDIUM	da 241 a 320W	1-10V	340,00 €

Optional a richiesta.Vedi tabella "OPTIONAL"

## THOR20 FL



MODELLO	RANGE POTENZA	DRIVER 1-10V	PREZZO
THOR20 FL/PA MINI	da 10 a 60W	1-10V	100,00 €
THOR20 FL/PA MINI	da 61 a 80W	1-10V	125,00 €
THOR20 FL/PA MINI	da 81 a 120W	1-10V	140,00 €
THOR20 FL SMALL	da 10 a 60W	1-10V	135,00 €
THOR20 FL SMALL	da 61 a 75W	1-10V	145,00 €
THOR20 FL SMALL	da 76 a 105W	1-10V	150,00 €
THOR20 FL SMALL	da 106 a 125W	1-10V	160,00 €
THOR20 FL SMALL	da 126 a 150W	1-10V	175,00 €
THOR20 FL MEDIUM	da 150 a 165W	1-10V	190,00 €
THOR20 FL MEDIUM	da 166 a 200W	1-10V	250,00 €
THOR20 FL MEDIUM	da 201 a 240W	1-10V	290,00 €
THOR20 FL MEDIUM	da 241 a 320W	1-10V	330,00 €
THOR20 FL LARGE	da 320 a 400W	1-10V	460,00 €
THOR20 FL LARGE	da 401 a 450W	1-10V	515,00 €
THOR20 FL LARGE	da 451 a 480W	1-10V	530,00 €
THOR20 FL LARGE	da 481 a 580W	1-10V	570,00 €
THOR20 FL LARGE	da 581 a 640W	1-10V	670,00 €

Optional a richiesta.Vedi tabella "OPTIONAL"



## THOR20 MINI RGBW







MODELLO	RANGE POTENZA	DRIVER	PREZZO
THOR20 FL/PA MINI RGBW	da 10 a 100W	DIMM. SU RICHIESTA	380,00 €

Optional a richiesta.Vedi tabella "OPTIONAL"

## DIMMING THOR20 MINI RGBW

MODELLO	PREZZO
DMX DIMMER	800,00 €
CASAMBI BLUETOOTH	220,00 €

## THOR20 GA




MODELLO	RANGE POTENZA	DRIVER 1-10V	ACCESSORI INCLUSI	PREZZO
	THOR20 GA MINI	da 10 a 60W	1-10V ATTACCO CANALINA+ CAVO+SPINE CEE	110,00 €
	THOR20 GA MINI	da 61 a 75W	1-10V ATTACCO CANALINA+ CAVO+SPINE CEE	120,00 €
	THOR20 GA MINI	da 76 a 105W	1-10V ATTACCO CANALINA+ CAVO+SPINE CEE	130,00 €
	THOR20 GA SMALL	da 105 a 125W	1-10V ATTACCO CANALINA+ CAVO+SPINE CEE	150,00 €
	THOR20 GA SMALL	da 126 a 150W	1-10V ATTACCO CANALINA+ CAVO+SPINE CEE	165,00 €
	THOR20 GA MEDIUM	da 150 a 165W	1-10V ATTACCO CANALINA+ CAVO+SPINE CEE	180,00 €
	THOR20 GA MEDIUM	da 166 a 200W	1-10V ATTACCO CANALINA+ CAVO+SPINE CEE	240,00 €
	THOR20 GA MEDIUM	da 201 a 240W	1-10V ATTACCO CANALINA+ CAVO+SPINE CEE	280,00 €
	THOR20 GA MEDIUM	da 241 a 320W	1-10V ATTACCO CANALINA+ CAVO+SPINE CEE	360,00 €
	THOR20 GA LARGE	da 320 a 400W	1-10V ATTACCO CANALINA+ CAVO+SPINE CEE	450,00 €
	THOR20 GA LARGE	da 401 a 450W	1-10V ATTACCO CANALINA+ CAVO+SPINE CEE	500,00 €
	THOR20 GA LARGE	da 451 a 480W	1-10V ATTACCO CANALINA+ CAVO+SPINE CEE	520,00 €

Optional a richiesta. Vedi tabella "OPTIONAL"

## OPTIONAL THOR20 GA

MODELLO	PREZZO
PREDISPOSIZIONE PER MODULO TELEGESTIONE	5,00 €
PROTEZIONE SOVRATENSIONE 10KV	5,00 €
FUSIBILE DI PROTEZIONE	4,00 €
CORDINO IN INOX ANTICADUTA	8,00 €
ALIMENTATORE DALI	15,00 €

## KIT RETROFIT

MODELLO	RANGE POTENZA	DRIVER 1-10V	PIASTRA DI SOSTEGNO	PREZZO
 KIT RETROFIT RO MINI	da 10 a 30W	1-10V	ASSENTE	70,00 €
KIT RETROFIT RO LARGE	da 10 a 60W	1-10V	ASSENTE	80,00 €
 KIT RETROFIT SQ MINI	da 10 a 30W	1-10V	ASSENTE	70,00 €
KIT RETROFIT SQ LARGE	da 10 a 60W	1-10V	ASSENTE	80,00 €
 KIT RETROFIT RE MINI	da 10 a 50W	1-10V	ASSENTE	70,00 €
KIT RETROFIT RE LARGE	da 10 a 100W	1-10V	ASSENTE	120,00 €

Optional a richiesta.Vedi tabella "OPTIONAL"

## KIT RETROFIT LX Q

MODELLO	RANGE POTENZA	DRIVER 1-10V	PIASTRA DI SOSTEGNO	PREZZO
 KIT RETROFIT LX Q	da 10 a 75W	1-10V	ASSENTE	80,00 €

Optional a richiesta.Vedi tabella "OPTIONAL"

## OPTIONAL RETROFIT

MODELLO	PREZZO
PIASTRA DI SOSTEGNO	15,00 €
PROTEZIONE SOVRATENSIONE 10kV	5,00 €
PROTEZIONE SOVRATENSIONE 20kV	8,00 €
ALIMENTATORE DALI	15,00 €

## SOLAR ALL IN ONE

MODELLO	RANGE POTENZA	TEMP. COLORE	CONNESSIONE RETE	PREZZO
 SOLAR ALL IN ONE	30W	4000K	NESSUNA	250,00 €

\*SENSORE DI PRESENZA INCLUSO



# C O N T A T T I

SITO WEB  
[www.lumeitalia.it](http://www.lumeitalia.it)

E-MAIL  
[commerciale@lumeitalia.it](mailto:commerciale@lumeitalia.it)  
[info@mya-tech.net](mailto:info@mya-tech.net)

**Lumeitalia**